

FECHA DE APROBACIÓN: 13-04-2021

Código IO-CID-0020	INSTRUCTIVO OPERATIVO	 Sociedad Portuaria Buenaventura EL ALIADO DE LA COMPETITIVIDAD
Versión 1		
Estado V		
INSTRUCTIVO PARA LA GENERACION DE ANUNCIO DE CARGA GRANEL DE IMPORTACION		
Revisó: Coordinacion de CID	Aprobó: Vicepresidente de Estrategias e Infraestructura	

1. Objetivo

Establecer las actividades que permitan realizar los anuncios para el descargue de carga granel de importación a líneas y agentes navieros a través del portal de negocios.

2. Alcance

Este instructivo aplica para realizar el anuncio de importación de carga granel.

3. Definiciones

Visita: Numero único de viaje consecutivo que es asignado por el portal al momento de la creación del anuncio de arribo de una nave.

4. Responsable

Las líneas o sus agencias navieras son responsables de realizar a través del portal de negocios el anuncio para descargue de carga granel de importación.

La Sociedad Portuaria Regional de Buenaventura NO se hace responsable por el uso inadecuado que le puedan dar nuestros usuarios a esta herramienta.

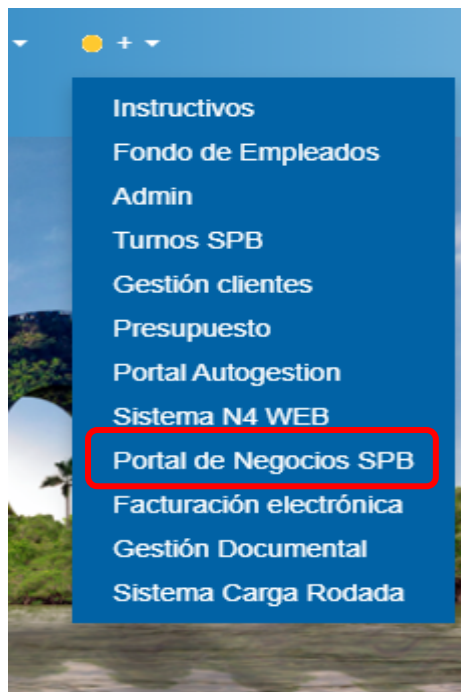
FECHA DE APROBACIÓN: 13-04-2021

5. Desarrollo Instructivo

Para realizar el anuncio de carga granel de importación, deben ingresar a través de nuestro portal de negocios al link <http://www.sprbun.com/web/portal/inicio> en el menú desplegable que se muestra a continuación.




Seleccionar la opción Portal de Negocios SPB



FECHA DE APROBACIÓN: 13-04-2021

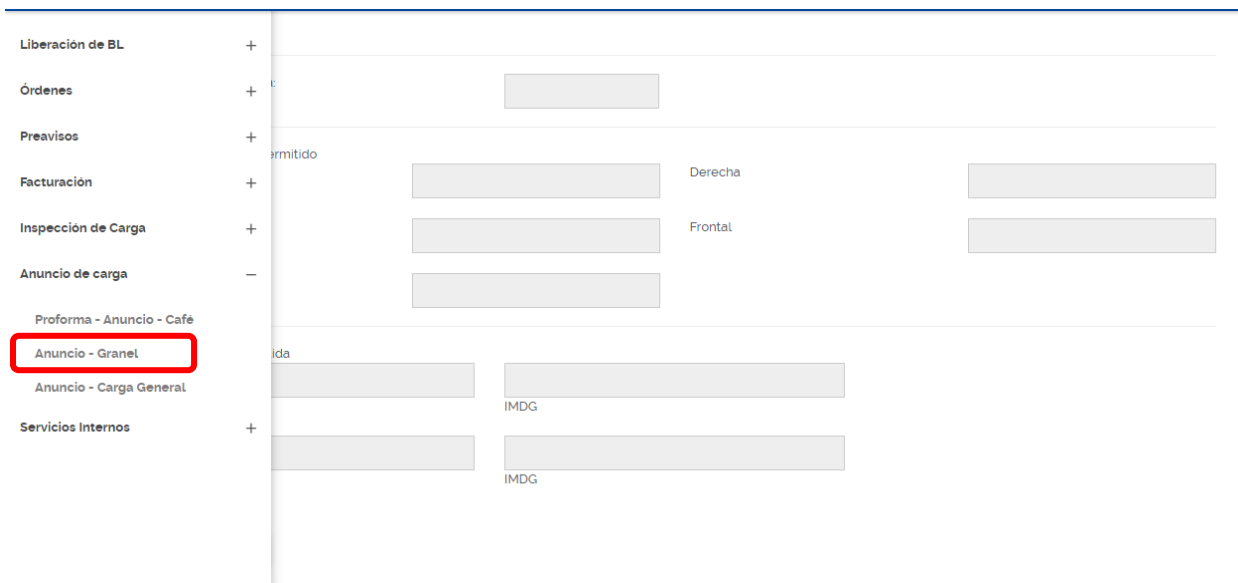
Aparecerá la página principal del portal de negocios donde debe ingresar con usuario y contraseña correspondiente a su empresa.



Después de ingresar a nuestro portal, en la parte superior izquierda encontrará tres líneas blancas, que al hacer clic desplegará un listado de opciones.



Para la generación de anuncios de carga granel de importación debe seleccionar la opción Anuncio de Carga-Anuncio-Granel.



FECHA DE APROBACIÓN: 13-04-2021

Después de seleccionar la opción, aparecerá la pantalla inicial para la generación de los anuncios.

The screenshot shows the 'ANUNCIO CONOCIMIENTO DE EMBARQUE' dashboard. At the top right is a blue 'CREAR' button. Below it is an 'IMPRIMIR' button. The search section includes three input fields: 'Nro de BL', 'Id de la Visita', and 'LÍNEA OPERADORA' (a dropdown menu), followed by a blue 'BUSCAR' button. Below the search fields are tabs for 'PENDIENTE', 'APROBADA', 'RECHAZADA', and 'CANCELADA', with 'PENDIENTE' selected. A green 'DESCARGAR' button is on the left. Below the tabs is a table header with columns: 'N° BL', 'LÍNEA', 'CATEGORY', 'VISITA', 'POL', 'POD', 'COMMODITY', 'CANTIDAD', 'PESO', 'OPERADOR', 'CLIENTE', and 'FACTURA'. The table content shows 'Actualmente no hay anuncios pendiente'.

5.1 Registro de información para el anuncio de carga granel de importación.

Siempre que se requiera realizar un nuevo anuncio de carga granel de importación deberá ingresar por el icono ubicado en la parte derecha superior **CREAR**.

This screenshot is identical to the previous one, but the blue 'CREAR' button at the top right is highlighted with a red rectangular box.

Se mostrará la siguiente pantalla en donde debe diligenciar la información solicitada.

The screenshot shows the 'Solicitar BL' form. At the top left, there is a breadcrumb: '← Listado / Crear'. The form title is 'Solicitar BL'. It contains three input fields: 'LÍNEA OPERADORA' (a dropdown menu), 'Ingrese nro. de BL', and 'VESSEL VISIT' (a dropdown menu). To the right of these fields are two buttons: a blue 'VALIDAR' button and a white 'REINICIAR' button.

En la casilla **Linea Operadora** las siglas que identifican a la línea marítima correspondiente a la carga, por ejemplo; CMA-HLC-COS-EMC-MSC, etc.

FECHA DE APROBACIÓN: 13-04-2021

En la casilla Nro del BI debe relacionar el numero con el cual identifica la carga, este puede ser alfanumérico y debe ser el mismo registrado en el documento de transporte, en caso de que el número de BI haya sido anunciado en otra Mn o recalada favor registrar el BI en nuestro sistema anteponiendo el numero de la visita, por ejemplo 4712147-COBUN3497.

En la casilla visita debe diligenciar el numero de la visita de la cual va a ser descargada la carga.

Si la validación es correcta el sistema le mostrara la siguiente pantalla.

The screenshot shows a web form titled "Solicitar BL". At the top, there are three input fields: "Línea operadora", "Ingrese nro. de BI", and "Vessel/Visit". To the right of these fields are two buttons: "VALIDAR" (blue) and "REINICIAR" (grey). Below this is a section titled "Archivos" with a button "ADJUNTAR ARCHIVO". The main form area contains several input fields: "CLIENTE", "CATEGORIA", "Marca y nro", "Cantidad", "COMMODITY", "PRODUCTO", "PUERTO DE DESCARGA", "PUERTO DE CARGA", "CODIGO UN/NA", "ORIGEN", and "DESTINO". A "GUARDAR" button is located at the bottom left of the form.

Las casillas se diligencian de la siguiente forma:

CLIENTE: Código del cliente.

CATEGORIA: import.

Marca y Nro: Información de referencia de la carga.

Cantidad: La cantidad de carga a descargar que describe el documento de transporte.

COMMODITY: Identificación genérica de la carga.

PRODUCTO: Especificación de la carga.

PUERTO DE DESCARGA: Siempre COBUN


PUERTO DE CARGA: Puerto donde fue cargada la carga.

CODIGO UN/NA: Código para cargas peligrosas de las Naciones Unidas, si aplica.

La información de origen y destino son opcionales.

Debe adjuntar el documento de transporte que esta siendo anunciado en formato PDF.

Al darle click en **GUARDAR** el sistema validara información y correcto diligenciamiento de la solicitud, el portal creara el registro del BI de importación y el anuncio quedara realizado de manera exitosa.



FECHA DE APROBACIÓN: 13-04-2021

5.2 Cambio o actualización del documento aduanero.

Si se presente alguna modificación documental durante el proceso de almacenamiento, la línea, el agente naviero o el Agente de Aduana debe radica Carta de Solicitud de Cambio o Actualización del documento aduanero al Centro de Información y Documentacion – CID a través de la bandeja de buzón cidgeneral@sprbun.com, antes del cierre del Cut off, tener en cuenta que cualquier modificación de información posterior al ingreso de la carga a la terminal tendrá un costo de US\$ 20.