


SOCIEDAD PORTUARIA REGIONAL DE BUENAVENTURA S.A. SPRBUN

Balances Generales


30 de Junio de 2011 y 31 de Diciembre de 2010

(Expresados en miles de pesos)

<u>Activo</u>	<u>30 de junio</u>	<u>31 de diciembre</u>
Activo corriente:		
Disponible	\$ 8.236.495	17.581.976
Inversiones temporales	19.890.389	38.213.685
Deudores, neto	46.107.615	21.642.002
Inventarios	1.776.690	1.696.830
Diferidos	5.079.446	2.390.462
Total activo corriente	<u>81.090.635</u>	<u>81.524.955</u>
Activo no corriente:		
Inversiones permanentes, neto	42.614.789	44.905.348
Deudores a largo plazo	3.235.145	3.046.194
Propiedades, planta y equipo, neto	33.356.944	35.204.483
Intangibles, neto	35.389.379	36.535.833
Diferidos, neto	103.497.262	98.469.920
Otros activos	45.765	45.765
Valorizaciones	18.000.750	14.505.047
Total activo no corriente	<u>236.140.034</u>	<u>232.712.590</u>
Total activo	<u>\$ 317.230.669</u>	<u>314.237.545</u>
<u>Pasivo y Patrimonio</u>		
Pasivo corriente:		
Obligaciones financieras	5.850.251	9.465.995
Proveedores	443.637	893.390
Cuentas por pagar	9.812.541	11.919.731
Impuestos, gravámenes y tasas	5.799.432	20.169.717
Obligaciones laborales	871.314	1.060.287
Pasivos estimados y provisiones	29.054.403	6.416.859
Pasivos diferidos	347.598	344.354
Otros pasivos	282.677	917.671
Total pasivo corriente	<u>52.461.853</u>	<u>51.188.004</u>
Pasivo no corriente:		
Obligaciones financieras	61.133.146	52.171.503
Impuestos, gravámenes y tasas	2.372.766	4.092.031
Pasivos diferidos	5.305.235	5.796.537
Total pasivo no corriente	<u>68.811.147</u>	<u>62.060.071</u>
Total pasivo	<u>121.273.000</u>	<u>113.248.075</u>
Patrimonio	195.957.669	200.989.470
Total pasivo y Patrimonio	<u>\$ 317.230.669</u>	<u>314.237.545</u>
Cuentas de Orden	<u>309.758.294</u>	<u>305.665.446</u>



Domingo Segundo China Barrera  
Representante Legal



José Nestor Naranjo Valencia  
Contador  
T.P. 78953-T


SOCIEDAD PORTUARIA REGIONAL DE BUENAVENTURA S.A. SPRBUN

Estados de Resultados


Semestres que terminaron el 30 de Junio de 2011 y 31 de Diciembre de 2010

(Expresados en miles de pesos)

	<u>30 de junio</u>	<u>31 de diciembre</u>
Ingresos operacionales, neto	\$ 116.006.681	138.026.153
Gastos operacionales de ventas	<u>(53.724.816)</u>	<u>(56.663.912)</u>
Utilidad bruta	<u>62.281.865</u>	<u>81.362.241</u>
Gastos operacionales de administración	<u>(11.408.468)</u>	<u>(11.227.130)</u>
Utilidad operacional	50.873.397	70.135.111
Ingresos no operacionales, neto	<u>12.310.181</u>	<u>3.476.659</u>
Utilidad antes de impuesto de renta	63.183.578	73.611.770
Impuesto de renta	20.274.780	22.248.213
Resultados del ejercicio	\$ <u><u>42.908.798</u></u>	<u><u>51.363.557</u></u>



Domingo Segundo China Barrera  
Representante Legal



José Nestor Naranjo Valencia  
Contador  
T.P. 78953-T