

SOCIEDAD PORTUARIA REGIONAL DE BUENAVENTURA S.A. SPRBUN

Balances Generales

31 de diciembre y 30 de junio de 2009

(Expresados en miles de pesos)

<u>Activo</u>	<u>31 de diciembre</u>	<u>30 de junio</u>
Activo corriente:		
Disponibles (nota 4)	\$ 19.788.675	26.181.819
Inversiones temporales (nota 5)	13.415.010	8.574.411
Deudores, neto (nota 6)	17.892.170	38.812.274
Inventarios	1.085.941	977.948
Diferidos (nota 7)	2.546.073	5.162.273
Total activo corriente	<u>54.727.869</u>	<u>79.708.725</u>
Activo no corriente:		
Inversiones permanentes, neto (nota 5)	36.948.308	32.064.328
Deudores a largo plazo (nota 6)	4.180.455	5.383.287
Propiedades, planta y equipo, neto (nota 8)	33.424.337	35.190.451
Intangibles, neto (nota 9)	33.262.763	33.291.069
Diferidos, neto (nota 7)	94.875.160	97.797.723
Otros activos	45.765	45.765
Valorizaciones (nota 10)	24.645.070	24.046.144
Total activo no corriente	<u>227.381.858</u>	<u>227.818.767</u>
Total activo	<u>\$ 282.109.727</u>	<u>307.527.492</u>


Pasivo y Patrimonio


Pasivo corriente:		
Obligaciones financieras (nota 11)	10.448.239	10.917.964
Proveedores (nota 12)	689.235	277.125
Cuentas por pagar (nota 13)	6.984.946	6.846.426
Impuestos, gravámenes y tasas (nota 14)	14.228.685	6.231.810
Obligaciones laborales (nota 15)	1.035.511	736.348
Pasivos estimados y provisiones (nota 16)	4.147.001	28.539.723
Pasivos diferidos (nota 17)	351.656	364.322
Otros pasivos (nota 18)	140.805	207.371
Total pasivo corriente	<u>38.027.078</u>	<u>54.121.089</u>
Pasivo no corriente:		
Obligaciones financieras (nota 11)	53.083.314	61.042.540
Pasivos diferidos (nota 17)	3.628.698	3.433.062
Total pasivo no corriente	<u>56.712.012</u>	<u>64.475.602</u>
Total pasivo	<u>94.739.090</u>	<u>118.596.691</u>
Patrimonio (notas 10 y 19)	187.370.637	188.930.801
Total	<u>\$ 282.109.727</u>	<u>307.527.492</u>

Cuentas de orden (nota 20):		
Deudoras	\$ 56.088.176	26.893.713
Acreedoras	<u>263.068.443</u>	<u>248.994.177</u>

Véanse las notas que acompañan a los estados financieros.


Domingo Segundo Chinea Barrera
Representante Legal


Jose Nestor Naranjo Valencia
Contador
T.P. 78953-T


Leonardo Enrique Yáñez Rodríguez
Revisor Fiscal
T.P. 72569-T
Miembro de KPMG Ltda.

(Véase mi informe del 15 de febrero de 2010)

SOCIEDAD PORTUARIA REGIONAL DE BUENAVENTURA S.A. SPRBUN

Estados de Resultados

Semestres que terminaron el 31 de diciembre y el 30 de junio de 2009


(Expresados en miles de pesos)

	<u>31 de diciembre</u>	<u>30 de junio</u>
Ingresos operacionales, neto (nota 21)	\$ 106.907.836	118.588.876
Gastos operacionales de ventas (nota 22)	<u>(57.864.244)</u>	<u>(58.552.036)</u>
Utilidad bruta	<u>49.043.592</u>	<u>60.036.840</u>
Gastos operacionales de administración (nota 23)	<u>(11.147.707)</u>	<u>(11.129.186)</u>
Utilidad operacional	<u>37.895.885</u>	<u>48.907.654</u>
Ingresos no operacionales, neto (nota 24)	<u>7.336.511</u>	<u>11.349.041</u>
Utilidad antes de impuesto de renta	45.232.396	60.256.695
Impuesto de renta (nota 14)	11.138.124	20.492.059
Resultados del ejercicio	\$ <u>34.094.272</u>	<u>39.764.636</u>
Resultado neto por acción, en pesos	\$ <u>478,47</u>	<u>564,04</u>

Véanse las notas que acompañan a los estados financieros.


Domingo Segundo Chinea Barrera
Representante Legal


José Nestor Naranjo Valencia
Contador
T.P. 78953-T


Leonardo Enrique Yáñez Rodríguez
Revisor Fiscal
T.P. 72569-T
Miembro de KPMG Ltda.
(Véase mi informe del 15 de febrero de 2010)