




Balance general

(Expresado en miles de pesos colombianos)

	Notas	30 de junio	31 de diciembre
Activo			
Activo corriente:			
Disponible	3	\$ 14,780,177	19,788,675
Inversiones temporales	4	15,342,139	13,415,010
Deudores	5	38,802,380	17,892,170
Inventarios		1,241,381	1,085,941
Diferidos	6	5,136,576	2,546,073
Total activo corriente		75,302,653	54,727,869
Inversiones permanentes			
Deudores a largo plazo	4	39,745,778	36,948,308
Propiedades y equipo, neto	5	3,590,544	4,180,455
Intangibles	7	35,463,198	33,424,337
Diferidos	8	33,866,175	33,262,763
Otros activos	6	89,502,123	94,875,160
Valorizaciones		45,765	45,765
Valorizaciones	9	24,698,669	24,645,070
Total activo no corriente		226,912,252	227,381,858
Total activo		\$ 302,214,905	282,109,727
Pasivos y Patrimonio de los accionistas			
Pasivo corriente:			
Obligaciones financieras	11	11,628,228	10,448,239
Proveedores	12	406,135	689,235
Cuentas por pagar	13	8,028,663	6,984,946
Impuestos, gravámenes y tasas	14	10,525,963	14,228,685
Obligaciones laborales	15	933,828	1,036,511
Pasivos estimados y provisiones	16	24,403,268	4,147,001
Pasivos diferidos	17	349,053	351,656
Otros pasivos	18	273,348	140,805
Total pasivo corriente		56,548,486	38,027,078
Pasivo no corriente:			
Obligaciones financieras	11	50,285,242	53,083,314
Pasivos diferidos	17	5,008,430	3,628,698
Total pasivos		111,842,158	94,739,090
Patrimonio, Ver estado adjunto		190,372,747	187,370,637
Total pasivos y Patrimonio de los accionistas		\$ 302,214,905	282,109,727
Cuentas de orden	21	\$ 355,372,119	319,156,619


Domingo Segundo China Barrera
Representante Legal
(Véase certificación adjunta)


José Néstor Naranjo Valencia
Contador Público T.P.78.951-T
(Véase certificación adjunta)


Carlos Fernando Gutiérrez Coy
Revisor Fiscal T.P. 107.920-T
Designado por Grant Thornton Ulloa Garzón
(Véase dictamen adjunto)


Estado de resultados

Semestres que terminaron el 30 de Junio de 2010 y el 31 de Diciembre de 2009


	<u>Notas</u>	<u>30 de junio</u>	<u>31 de Diciembre</u>
Ingresos operacionales, neto	22	\$ 104,344,434	106,907,836
Gastos operacionales de ventas	23	(53,774,778)	(57,864,244)
Utilidad bruta		50,569,656	49,043,592
Gastos operacionales de administración	24	(9,621,814)	(11,147,707)
Utilidad operacional		40,947,842	37,895,885
Ingresos no operacionales, neto	25	6,809,413	7,336,511
Utilidad antes de impuesto de renta		47,757,255	45,232,396
Impuesto de renta	14	14,682,196	11,138,124
Resultados del ejercicio		\$ 33,075,059	34,094,272
Resultado neto por acción, en pesos		\$ 454.51	478.47



Domingo Segundo China Barrera
 Representante Legal
 (Véase certificación adjunta)



José Néstor Naranjo Valencia
 Contador Público T.P. 78.953 -T
 (Véase certificación adjunta)



Carlos Fernando Gutiérrez Coy
 Revisor Fiscal T.P. 107.920 -T
 Designado por Grant Thornton Ulloa Garzón
 (Véase dictamen adjunto)